

UNIVERSELLE KLEINZENTRIFUGE 2206A



Equipment



Compact



Rotor/Becher







Winkelrotor 12 x 15 ml
Winkelstellung: 28°



Best.Nr.: 220.96 V01

Adapter

max. Drehzahl: 6000 min⁻¹
RZB-Wert: 4180 xg
max. Radius: 10,4 cm
Beschleunigungszeit in sek.: 40 / 70
Bremszeit in sek.: 35 / 150




15 ml Falcon	15 ml	15 ml	7 ml	5 ml	1,5 ml
					
17 ohne	17 ohne	17 701.010	13 701.011	13 701.012	11 701.000
120	105-125	95-105	95-115	70-95	42
Adapter Best.Nr.:					

Winkelrotor 6 x 50 ml
Winkelstellung: 28°



Best.Nr.: 220.97 V01

max. Drehzahl: 6000 min⁻¹
RZB-Wert: 3820 xg
max. Radius: 9,5 cm
Beschleunigungszeit in sek.: 35 / 80
Bremszeit in sek.: 35 / 150




50 ml Falcon	15 ml Falcon	15 ml
		
30 ohne	17 603.001	17 701.010
120	120-125	95-105
Adapter Best.Nr.:		

Winkelrotor 18 x 1,5/2,0 ml
Winkelstellung: 45°



Best.Nr.: 220.95 V06

max. Drehzahl: 6000 min⁻¹
RZB-Wert: 2930 xg
max. Radius: 7,3 cm
Beschleunigungszeit in sek.: 11 / 60
Bremszeit in sek.: 10 / 30


1,5 ml	0,5 ml	0,4/0,2 ml
		
11 ohne	8 704.005	6 704.004
11	8	6
Adapter Best.Nr.:		

Ausschwingrotor 6 x 5 ml
Winkelstellung: 0-90°



Best.Nr.: 220.68 V04

max. Drehzahl: 4000 min⁻¹
RZB-Wert: 1860 xg
max. Radius: 10,4 cm
Beschleunigungszeit in sek.: 8 / 35
Bremszeit in sek.: 7 / 25

5 ml

13 75 ohne
13
Adapter Best.Nr.:

Bis zu 12 Stück Probenröhrchen 15 ml (auch Falcon-Typ) lassen sich in der Z 206 A einsetzen. Für kleinere Röhrchenabmessungen sowie Blutentnahmesysteme stehen Reduzierungen zur Verfügung. Für größere Volumen steht auch ein Winkelrotor für 6 x 50 ml (Falcon-Typ) zur Verfügung.



Leistungsbeschreibung

- Mikroprozessorsteuerung mit LCD-Anzeige
- Deckelzuhaltung und Verriegelung
- Vorwahl des Rotortyps
- Aktive Unwuchterkennung und -abschaltung
- Gebaut nach internationalen Sicherheitsrichtlinien
- Gräuschpegel unter 60 dBA bei max Drehzahl
- Breites Zubehörprogramm
- Leichter Rotorwechsel



Übersichtliche Bedienoberfläche

- Bedienung mit einer Hand über zentralen Potentiometer
- Handschuhfreundlich
- Folientastatur
- Permanente Anzeige von Soll- Istwert
- Vorwahl von Drehzahl oder RZB in 50/10-er Schritten
- Je 10 Beschleunigungs- und Bremsprofile
- Laufzeitvorwahl von 10 Sekunden bis 99,59 Stunden und Dauerlauffunktion

Technische Daten

max. Drehzahl:	6000 min ⁻¹	Abmessungen (BxHxT):	28 x 26 x 37 cm
max RZB:	4180 xg	Gewicht:	15 Kg
max. Volumen:	6 x 50 ml	Leistungsaufnahme:	100 W
Drehzahlbereich:	200 - 6000 min ⁻¹		
	in 50-er Schritten	Bestellnummern:	
Laufzeit:	59 min 50 sek / 10 sek Schritte	306.00 V01 - Z 206 A, 230 V / 50 - 60 Hz	
	99 Std 59 min / 1 min Schritte	306.00 V02 - Z 206 A, 120 V / 50 - 60 Hz	



Ihr Hermle Vertriebs- und Service-Partner:
MS-L GmbH Laborgeräte
 Münchackerweg 46-48 * D-69168 Wiesloch bei Heidelberg
 Tel: 06222 / 93 56-60 * Fax: 06222 / 93 56-66 * www.MS-l.de * info@MS-L.de

